

FINAL

Περιστέρι **76 - 69** Α.Σ.Ε. Δούκα

54%	20 / 37	FT	7 / 15	47%
45%	19 / 42	2p	25 / 50	50%
26%	6 / 23	3p	4 / 26	15%
54	33 - 21	Rb	27 - 18	45
	18	Tu	14	

Referees: Μαγκλογιάννης - Αργυρούδης

Each Period	1st	2nd	3rd	4th
Περιστέρι	20	21	16	19
Α.Σ.Ε. Δούκα	14	27	16	12

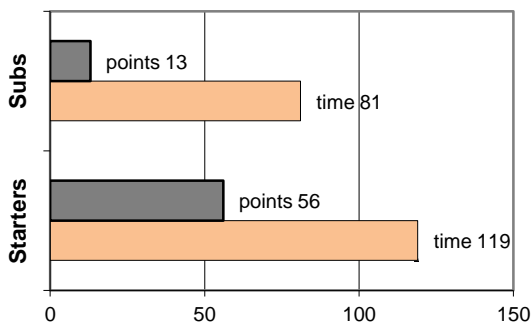
End of Period	1st	2nd	3rd	4th
Περιστέρι	20	41	57	76
Α.Σ.Ε. Δούκα	14	41	57	69

Coach: Π. Δημητρίου - Χρυσικός Δ.
Α.Σ.Ε. Δούκα

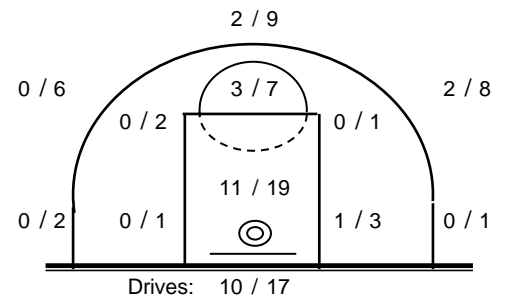
Fast Breaks 7 / 9

#	Player	Time (min)	Points	Ft	2p	3p	+/-	Rebs de	of	As	St	Tu	Bl	Fouls Wo	Co	Rkg*	
4	Θεοδώρου Αγ.	0	0	0 / 0	0 / 0	0 / 0	0	0	0	0	0	0	0	0	0	-	
5	Χατζής Π.	26	9	0 / 0	3 / 6	1 / 2	4	3	4	2	1	2	0	2	5	13	
6	Σπιβακτάκης Ηρ.	12	0	0 / 0	0 / 1	0 / 0	-10	2	0	0	1	0	0	1	0	2	
7	Ζησιμάτος Δ.	14	2	0 / 0	1 / 2	0 / 4	-8	3	1	1	0	1	1	0	1	2	
8	Δημητρός Θ.	9	0	0 / 0	0 / 0	0 / 1	7	2	1	2	0	1	1	0	0	4	
9	Λιακατής Β.	17	8	2 / 5	3 / 3	0 / 2	-13	1	2	0	0	0	0	3	5	6	
10	Κορκόντζελος Κ.	29	2	0 / 2	1 / 6	0 / 1	0	1	4	3	6	2	0	4	4	6	
11	Λαγός Κ.	22	2	0 / 2	1 / 5	0 / 2	-9	2	0	0	0	1	1	1	5	-	
12	Γιαννόπουλος Αλ.	32	29	4 / 5	8 / 13	3 / 12	0	7	2	0	3	2	0	5	4	24	
13	Καρδαράς Γ.	9	2	0 / 0	1 / 2	0 / 0	-4	2	1	1	0	1	0	0	0	4	
14	Παπαχρήστος Κ.	19	15	1 / 1	7 / 11	0 / 1	5	3	3	2	0	2	0	2	5	16	
16	Αναστασόπουλος Ι.	11	0	0 / 0	0 / 1	0 / 1	-7	1	0	2	0	1	0	0	3	0	
	Team							0	0			1		1	0		
	1st quarter		14	0 / 1	7 / 16	0 / 5		7	7	1	1	1	1	4	7	15	
	2nd quarter		27	2 / 4	8 / 15	3 / 8		5	7	10	4	5	2	5	8	36	
	3rd quarter		16	2 / 4	7 / 13	0 / 4		10	2	2	3	4	0	5	8	17	
	4th quarter		12	3 / 6	3 / 6	1 / 9		5	2	0	3	4	0	5	9	4	
	Final Stats		200	69	7 / 15	25 / 50	4 / 26	-35	27	18	13	11	14	3	19	32	72
					47%	50%	15%		45								

Starters- Subs ratio




Shot Chart



*Ranking= Pts+Rebs+As+St+B-Mished Shots-Tu (Time Played>7min.)

Offense Analysis

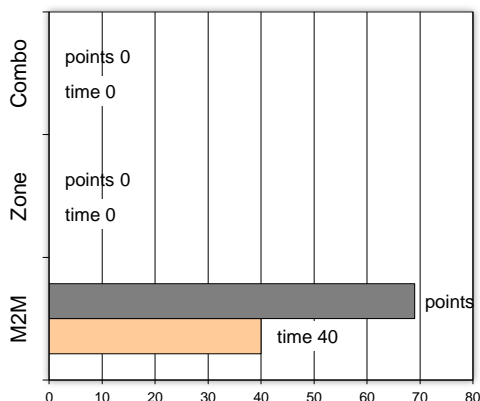
Play performance:



Against Defense Types:

Turnovers:

Fast breaks:



Έγιναν 14 λάθη
0 ήταν χρονικές υπερβάσεις,
2 ήταν παραβάσεις γραμμών,
9 ήταν λάθη κατοχής και
3 ήταν βήματα ή μεταφορά.

Επετεύχθησαν 7 αιφνιδιασμοί
3 ήταν πρωτεύοντες
0 ήταν δευτερεύοντες
4 προήλθαν από λάθος
του αντιπάλου

Πραγματοποιήθηκαν συνολικά 97 επιθέσεις, με απόδοση 0.71 έναντι 100 επιθέσεων των αντιπάλων.

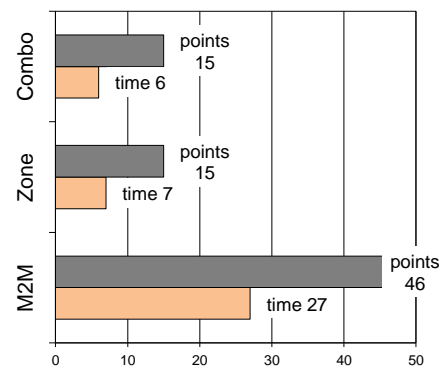
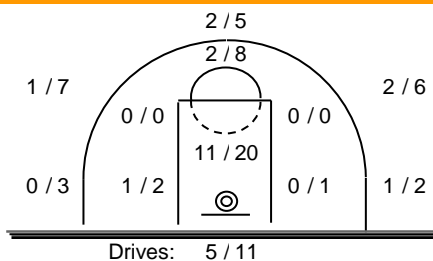
Defense Analysis

Περιστήρι

Opponent's shot chart

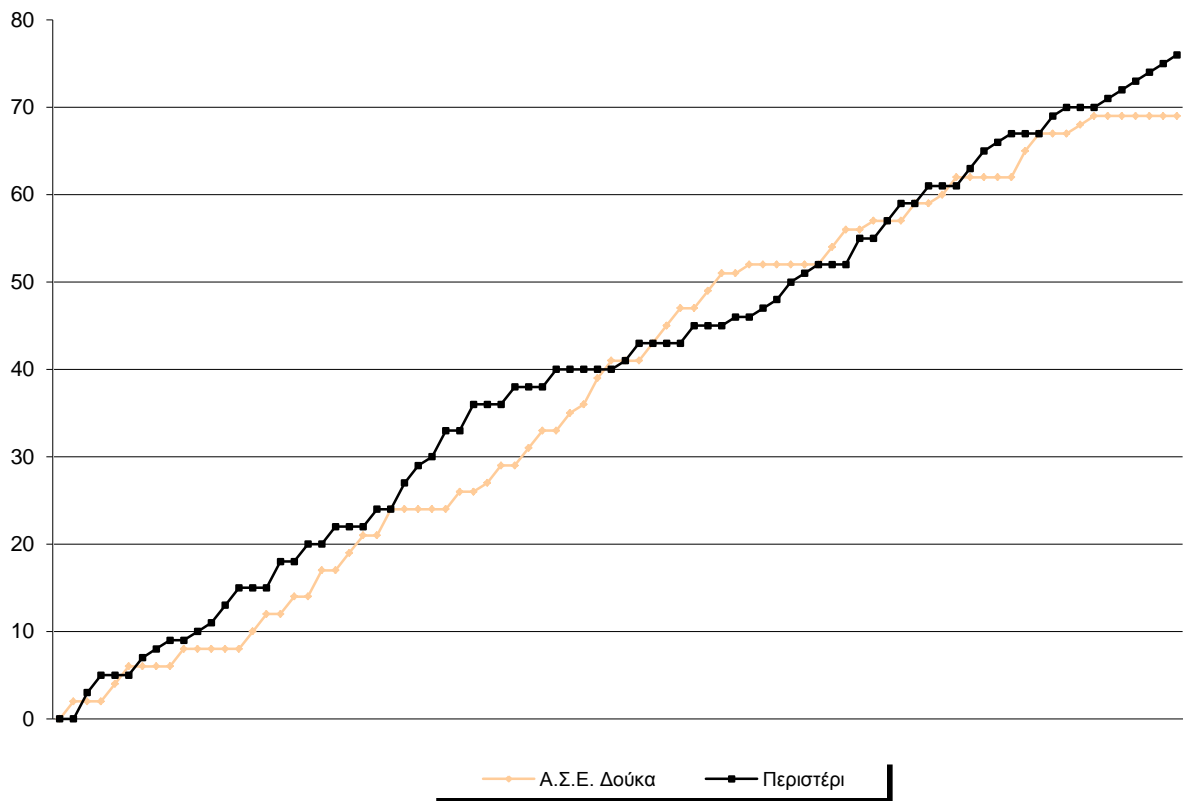
Defense Types Performance

4	Παρδακίδης Π.	2
5	Λειβαδίτης Ε.	4
6	Μανιάς Η.	20 -2
7	Κακάβουλας Π.	2
17	Γρηγορόπουλος Α.	6 -2
9	Σελούλης Ε.	12 -2
10	Παπανδρέου Ν.	2
18	Ασλάν Π.	1
12	Τόλα Τ.	24
13	Κουστένης Ν.	1
14	Γουλοσπίρος Κ.	2
19	Στουρνάρας Κ.	0

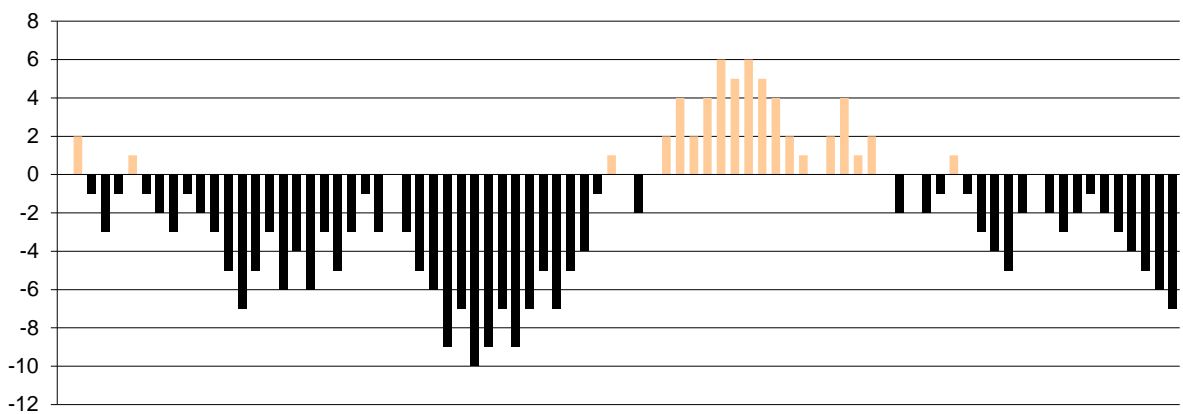


Graphic Stats

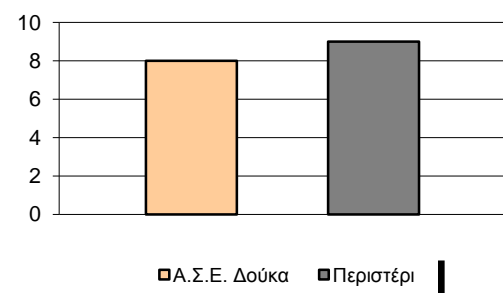
Score Evolution



Score Difference



Largest Scoring Run



Notes